

adresse du siège :

SCANI SOCIETE COOPERATIVE D'AMENAGEMENT NUMERIQUE ICAUNAISE
LE GROUPE GEOGRAPHIQUE
89300 JOIGNY

adresse de correspondance :

SCANI SOCIETE COOPERATIVE D'AMENAGEMENT
LE GROUPE GEOGRAPHIQUE
89300 JOIGNY

Comptes annuels
01/01/2023 - 31/12/2023



Retrouvez vos documents sur votre " espace client "
www.cerfrance.fr



CONNECT

CERFRANCE



CERFRANCE connect, c'est : un espace de travail, d'analyse et de pilotage, une base de connaissances, des outils de gestion, un espace collaboratif... personnels et accessibles depuis votre pc, smartphone ou tablette, 24/24h, en toute sécurité.

ESPACE DE COLLABORATION ACCESSIBLE 24H/24
BASE DE CONNAISSANCE - PAYE ET COMPTABILITÉ
INDICATEURS - VISION 360 - SIMULATIONS - PILOTAGE

Maîtrisez votre activité du bout des doigts :
Rendez-vous sur votre nouvel espace client CERFRANCE connect.



Accédez à vos documents

Un espace sécurisé et accessible 24h/24

Tous les documents (comptables, gestion...) sont centralisés et archivés en ligne sur nos serveurs pour en assurer la sauvegarde et la confidentialité.

Vous pouvez ainsi accéder en toute liberté à votre activité 24h/24.

Pré-requis :

- connexion internet
- disposer du logiciel gratuit Acrobat READER

Se connecter à CERFRANCE CONNECT



Dans la barre de votre navigateur, tapez : [https:// 89.cerfranceconnect.fr](https://89.cerfranceconnect.fr)

L'écran de connexion suivant s'affiche :

CONNECT
CERFRANCE
Conseil - Expertise comptable

IDENTIFIANT
Entrez votre identifiant

MOT DE PASSE
Entrez votre mot de passe

Mémoriser

CONNEXION

→ Mot de passe oublié ?

Identifiant = 89 + votre code client CERFRANCE BFC de 8 caractères (ex : 89898989).

Mot de passe : il vous a été communiqué par courrier.
Si vous l'avez perdu, vous pouvez en créer un nouveau en cliquant sur « mot de passe oublié ».

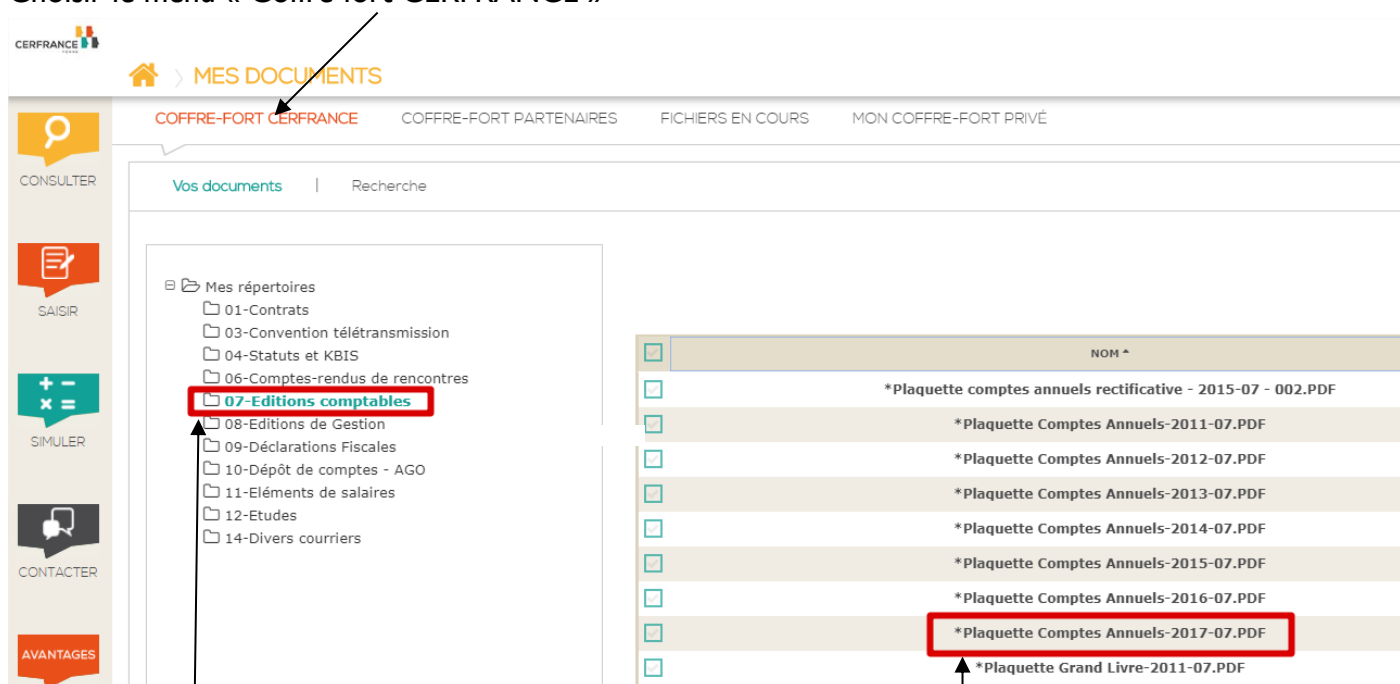
Si vous rencontrez des difficultés : connect@bfc.cerfrance.fr

Lors de la première connexion, vous devez accepter les conditions générales d'utilisation, en cochant la case et en cliquant sur le bouton **Valider**.

Consulter / sauvegarder vos documents






Bandeau de gauche « Consulter » : cliquez sur « Mes documents »
Choisir le menu « Coffre-fort CERFRANCE »



1. Cliquez sur éditions comptables

2. Choisissez Plaquette Comptes Annuels
du millésime de clôture choisi

Vous pouvez au choix :

- visualiser le document : 
- le télécharger sur votre ordinateur : 
- le transférer par mail : 

COMPTES ANNUELS

ATTESTATION

MISSION DE PRESENTATION DES COMPTES

Dans le cadre de la mission de présentation des comptes annuels de l'entreprise :

Scani Societe Cooperative D'Amenagement Numerique Icaunaise
Pour l'exercice du 01/01/2023 au 31/12/2023

et conformément à nos accords, nous avons effectué les diligences prévues par la norme de présentation des comptes, définies par l'Ordre des Experts-Comptables.

A la date de nos travaux qui ne constituent ni un examen limité ni un audit et à l'issue de ceux-ci, nous n'avons pas relevé d'éléments remettant en cause la cohérence et la vraisemblance des comptes annuels.

Les comptes annuels ci-joints se caractérisent par les données suivantes :

- Total du bilan	206 151,77 €
- Chiffre d'affaires	247 648,89 €
- Résultat net comptable	1 245,84 €

BILAN

210570 - SCIC SAS SCANI
BILAN ACTIF DÉTAILLÉ

Du 01/01/2023 au 31/12/2023

(c) CERFRANCE BFC

ACTIF	Valeurs nettes au 31/12/23	Valeurs nettes au 31/12/22	Variation	
			en valeur	en %
ACTIF IMMOBILISÉ				
Immobilisations incorporelles				
Immobilisations corporelles				
Installations tech., matériel et outillages indus.	25 758,68	21 500,50	4 258,18	19,81
21540000 MATERIEL INDUSTRIEL	12 853,12	3 042,81	9 810,31	322,41
21540001 MATERIEL	22 102,15	22 102,15		
28154000 AMORT. MATERIEL INDUSTRIEL	-9 196,59	-3 644,46	-5 552,13	-152,34
Autres immobilisations corporelles	111 640,83	119 235,09	-7 594,26	-6,37
21810000 INSTALLATIONS GENERALES	84 291,50	84 291,50		
21820000 MATERIEL TRANSPORT	15 132,50	5 000,00	10 132,50	202,65
21830000 MAT BUREAU ET MATERIEL INFORM	222 130,92	213 040,82	9 090,10	4,27
28181000 AMORT. INSTALLATIONS GENERALES	-8 627,49	-3 008,01	-5 619,48	-186,82
28182000 AMORT. MATERIEL TRANSPORT	-2 367,96	-503,47	-1 864,49	-370,33
28183000 AMORT MAT BUREAU ET MAT INFORM	-198 918,64	-179 585,75	-19 332,89	-10,77
Immobilisations financières (2)				
Participations	237,16	221,92	15,24	6,87
26100001 Achat de parts sociales le 201	237,16	221,92	15,24	6,87
Autres titres immobilisés	15,00	15,00		
27100000 TITRES IMMOB (DRT PROPRIETE)	15,00	15,00		
TOTAL ACTIF IMMOBILISÉ	137 651,67	140 972,51	-3 320,84	-2,36
ACTIF CIRCULANT				
Stocks et en-cours				
Marchandises	3 776,33	3 776,33		
37000000 STOCKS MARCHANDISES	3 776,33	3 776,33		
Avances et acomptes versés sur commandes	1 002,94		1 002,94	
Créances (3)				
Clients (3)	20 638,87	17 609,10	3 029,77	17,21
Personnel et comptes rattachés (3)	132,14		132,14	
Créances fiscales et sociales (3)	3 082,85	6 170,79	-3 087,94	-50,04
Fournisseurs débiteurs	1 779,32	876,98	902,34	102,89
Débiteurs divers (3)				
Disponibilités	29 416,16	39 219,26	-9 803,10	-25,00
51210000 BANQUE QUONTO	556,73	6 927,65	-6 370,92	-91,96
51224000 BANQUE CREDIT MUTUEL	28 859,43	32 291,61	-3 432,18	-10,63
Charges constatées d'avance (3)	8 671,49	13 639,59	-4 968,10	-36,42
48600000 CHARGES CONSTATEES AVANCE	8 671,49	13 639,59	-4 968,10	-36,42
TOTAL ACTIF CIRCULANT	68 500,10	81 292,05	-12 791,95	-15,74
TOTAL ACTIF GÉNÉRAL	206 151,77	222 264,56	-16 112,79	-7,25

210570 - SCIC SAS SCANI
BILAN PASSIF DÉTAILLÉ

Du 01/01/2023 au 31/12/2023

(c) CERFRANCE BFC

PASSIF	Valeurs au 31/12/23	Valeurs au 31/12/22	Variation	
			en valeur	en %
CAPITAUX PROPRES				
Capital (dont versé : 62 160,00)	62 160,00	55 150,00	7 010,00	12,71
10130000 Capital	62 160,00	55 150,00	7 010,00	12,71
Réserves				
Réserve légale	6 758,00	6 758,00		
10610000 RESERVE LEGALE	6 758,00	6 758,00		
Réserves statutaires ou contractuelles	57 911,52	86 375,92	-28 464,40	-32,95
10630000 RESERVES STAT. OU CONTRACT.	57 911,52	86 375,92	-28 464,40	-32,95
Résultat de l'exercice (bénéfice/perte)	1 245,84	-28 464,40	29 710,24	104,38
SITUATION NETTE	128 075,36	119 819,52	8 255,84	6,89
TOTAL CAPI TAUX PROPRES	128 075,36	119 819,52	8 255,84	6,89
AUTRES FONDS PROPRES				
TOTAL AUTRES FONDS PROPRES				
PROVISIONS				
TOTAL PROVISIONS				
DETTES (1)				
Emprunts et dettes financières diverses (3)	28 120,00	27 080,00	1 040,00	3,84
16500001 Caution materiel de pret le 20	27 900,00	26 860,00	1 040,00	3,87
16500002 Caution TPlink de pret (pas d'	220,00	220,00		
Avances et acptes recus commandes en cours		20,68	-20,68	-100,00
Fournisseurs	41 690,90	66 425,99	-24 735,09	-37,24
Fournisseurs, factures non parvenues	730,22		730,22	
Dettes fiscales et sociales	6 045,25	7 467,33	-1 422,08	-19,04
Clients créditeurs	1 490,04	1 451,04	39,00	2,69
TOTAL DETTES	78 076,41	102 445,04	-24 368,63	-23,79
TOTAL PASSIF GÉNÉRAL	206 151,77	222 264,56	-16 112,79	-7,25
(1) Dont à moins d'un an	78 076,41	102 424,00		

COMPTE DE RESULTAT

210570 - SCIC SAS SCANI
RÉSULTAT DÉTAILLÉ

Du 01/01/2023 au 31/12/2023

(c) CERFRANCE BFC

	Du 01/01/23 Au 31/12/23	% CA	Du 01/01/22 Au 31/12/22	% CA	Variation	
					en valeur	en %
Produits d'exploitation						
Ventes de marchandises	2 956,54	1,19	2 880,68	1,27	75,86	2,63
70700011 Vente matériel	1 308,85	0,53	2 190,17	0,97	-881,32	-40,24
70700012 Vente matériel	657,67	0,27	488,00	0,22	169,67	34,77
70700013 Vente matériel	24,00	0,01	202,51	0,09	-178,51	-88,15
70700014 Vente matériel	966,02	0,39			966,02	
Production vendue (biens et services)	244 692,35	98,81	223 697,21	98,73	20 995,14	9,39
70500011 Compte 70500011			-100,00	-0,04	100,00	100,00
70600011 Connexion Internet radio	160 887,41	64,97	189 629,18	83,69	-28 741,77	-15,16
70600013 Connexion Internet FIBRE	18 935,59	7,65	3 784,16	1,67	15 151,43	400,39
70600014 Connexion internet spécifique	3 739,96	1,51	3 849,96	1,70	-110,00	-2,86
70600015 Connexion internet spécifique	100,00	0,04	100,00	0,04		
70600016 Connexion internet spécifique	13 680,00	5,52	13 680,00	6,04		
70600017 Connexion internet fibre	2 676,00	1,08	1 993,75	0,88	682,25	34,22
70600018 Connexion internet fibre	600,00	0,24	406,67	0,18	193,33	47,54
70600019 Connexion fibre noire	4 395,00	1,77	3 234,00	1,43	1 161,00	35,90
70600020 Connexion internet fibre	572,75	0,23	136,80	0,06	435,95	318,68
70600022 Adresses IP supplémentaires	166,00	0,07	166,00	0,07		
70600031 Installation connexion	9 138,63	3,69	6 841,69	3,02	2 296,94	33,57
70600033 Installation connexion	24 571,00	9,92			24 571,00	
70600050 Contribution volontaire	427,84	0,17			427,84	
70600060 Datacenter	2 400,00	0,97			2 400,00	
70600061 Datacenter	1 108,65	0,45			1 108,65	
70880000 AUTRE PRODUITS ACTIVITES ANNEX	1 343,52	0,54			1 343,52	
70900012 Remise annuelle	-50,00	-0,02	-25,00	-0,01	-25,00	-100,00
Montant net du chiffre d'affaires	247 648,89	100,00	226 577,89	100,00	21 071,00	9,30
Subventions d'exploitation			6 783,33	2,99	-6 783,33	-100,00
74000000 SUBVENTIONS EXPLOITATION			6 783,33	2,99	-6 783,33	-100,00
Autres produits	13,73	0,01	8,18		5,55	67,85
75800000 PRO DIVERS GESTION COURANTE	13,73	0,01	8,18		5,55	67,85
TOTAL DES PRODUITS D'EXPLOITATION	247 662,62	100,01	233 369,40	103,00	14 293,22	6,12
Charges d'exploitation						
Achats de marchandises			2 455,13	1,08	-2 455,13	-100,00
60700000 ACHATS MARCHANDISES			2 455,13	1,08	-2 455,13	-100,00
Variation de stocks			-2 455,13	-1,08	2 455,13	100,00
60370000 VARIATIONS STOCKS MARCHANDISES			-2 455,13	-1,08	2 455,13	100,00
Autres achats et charges externes	169 371,28	68,39	177 262,13	78,23	-7 890,85	-4,45
60400012 PRESTAT COEUR DE RESEAU	450,00	0,18			450,00	
60400015 PREST Coeur de réseau hebergement	5 670,00	2,29	8 490,00	3,75	-2 820,00	-33,22
60400016 Nom de domaine scani.	43,00	0,02	43,00	0,02		
60400017 Coeur de réseau BANDES PASS.	2 100,00	0,85	2 400,00	1,06	-300,00	-12,50
60400018 Setup LTE Lixy le 2019-10-17			350,53	0,15	-350,53	-100,00
60400020 Coeur de réseau Transport	610,00	0,25	2 040,00	0,90	-1 430,00	-70,10
60500021 Installation relais	2 282,75	0,92	2 307,05	1,02	-24,30	-1,05
60500022 Installation entret relais	1 218,04	0,49	6 297,56	2,78	-5 079,52	-80,66
60500023 Installat et entret fibres	1 164,43	0,47			1 164,43	
60500052 Déploiement fibres	3 359,00	1,36			3 359,00	
60613000 ELECTRICITE	5 514,09	2,23	2 541,32	1,12	2 972,77	116,98
60614100 GAS OIL VEHIC. UTIL.	578,24	0,23	144,77	0,06	433,47	299,42
60630000 PETIT EQUIPEMENT			1 230,34	0,54	-1 230,34	-100,00
60630011 ACHAT MATERIEL INFORMATI	140,00	0,06			140,00	
60640000 FOURNITURES ADMINISTRATIVES	74,65	0,03	685,49	0,30	-610,84	-89,11
60680000 AUTRES MATIERES ET FOURNITURES	802,63	0,32			802,63	
61300100 LOCATION DE MATERIEL			50 019,60	22,08	-50 019,60	-100,00
61300101 COLLECTES *DSL	2 208,84	0,89			2 208,84	
61300102 Collectes optiques	54 941,95	22,19			54 941,95	
61300104 Collectes LTE	1 176,00	0,47			1 176,00	

210570 - SCIC SAS SCANI
RÉSULTAT DÉTAILLÉ

Du 01/01/2023 au 31/12/2023

(c) CERFRANCE BFC

	Du 01/01/23 Au 31/12/23	% CA	Du 01/01/22 Au 31/12/22	% CA	Variation	
					en valeur	en %
61300105 DEPLOIEMENT FIBRE	36 414,65	14,70			36 414,65	
61300200 LOCATION FIBRE			19 900,00	8,78	-19 900,00	-100,00
61300400 LOCATION AXIONE			1 551,00	0,68	-1 551,00	-100,00
61300500 LOCATION YCONIK ROSACE...			2 613,75	1,15	-2 613,75	-100,00
61300600 LOCATION KOSC			1 602,55	0,71	-1 602,55	-100,00
61320000 LOCATIONS IMMOBILIERES	840,00	0,34	840,00	0,37		
61330000 LOCATION ORANGE	5 659,72	2,29	980,88	0,43	4 678,84	477,00
61520000 ENTRETIEN BIENS IMMOBILIERS			1 976,62	0,87	-1 976,62	-100,00
61550000 ENTRETIEN BIENS MOBILIERS			220,00	0,10	-220,00	-100,00
61552000 ENTRETIEN VEHICULES UTILIT.	14,50	0,01			14,50	
61610001 ASSURANCE	1 439,47	0,58	798,99	0,35	640,48	80,16
62260000 HONORAIRES	3 836,04	1,55	3 804,04	1,68	32,00	0,84
62280001 Encadrement & documentation (d	24 000,00	9,69	48 000,00	21,18	-24 000,00	-50,00
62280002 AUTRES HONORAIRES			1 000,00	0,44	-1 000,00	-100,00
62300000 PUBLICITE-RELATIONS PUBLIQUES	49,69	0,02	345,00	0,15	-295,31	-85,60
62500000 DEPLACEMENTS MISSIONS RECEPTI.	6 082,76	2,46	5 668,54	2,50	414,22	7,31
62510001 Frais de déplacement	3 514,27	1,42	5 313,02	2,34	-1 798,75	-33,86
62570000 RECEPTIONS	156,57	0,06			156,57	
62600001 250 enveloppes pretimbrees 50g	209,78	0,08	376,71	0,17	-166,93	-44,31
62600002 LIGNES TELEPHONIQUES	392,17	0,16			392,17	
62600013 Lignes téléphoniques	20,04	0,01			20,04	
62600014 Lignes téléphoniques	74,25	0,03			74,25	
62600100 LIGNE VDSL 0386430780			2 159,52	0,95	-2 159,52	-100,00
62600400 LIGNE SIMS			20,04	0,01	-20,04	-100,00
62600500 LIGNE			133,30	0,06	-133,30	-100,00
62700000 SERVICES BANCAIRES	2 742,23	1,11	2 579,12	1,14	163,11	6,32
62810000 COTISATIONS			15,00	0,01	-15,00	-100,00
62810001 Frais de dossier RIPE le 2016-	1 591,52	0,64	814,39	0,36	777,13	95,42
Impôts, taxes et versements assimilés	143,08	0,06	290,93	0,13	-147,85	-50,82
63330000 PARTICIPATION FPC	-253,39	-0,10	140,93	0,06	-394,32	-279,80
63350000 VERSEMENTS TAXE APPRENTIS.	172,13	0,07			172,13	
63380000 AUTRES IMPOTS TAXES (AUT.ORG)	-150,00	-0,06	150,00	0,07	-300,00	-200,00
63540000 DROITS ENREGIST ET TIMBRES	47,76	0,02			47,76	
63582000 AUTRES TAXES ASSIMILEES	326,58	0,13			326,58	
Salaires et traitements	39 543,94	15,97	48 632,87	21,46	-9 088,93	-18,69
64110000 SALAIRES APPOINTEMENTS	39 776,80	16,06	43 449,69	19,18	-3 672,89	-8,45
64120000 CONGES PAYES	-350,86	-0,14	651,95	0,29	-1 002,81	-153,82
64130000 PRIMES ET GRATIFICATION	118,00	0,05	31,23	0,01	86,77	277,84
64140000 INDEMNITES ET AVANTAGES DIVERS			4 500,00	1,99	-4 500,00	-100,00
Charges sociales	4 681,35	1,89	5 395,50	2,38	-714,15	-13,24
64500000 COTISAT CONGES PAYES	-18,85	-0,01	135,52	0,06	-154,37	-113,91
64510000 COTISATIONS URSSAF	3 288,34	1,33	3 620,81	1,60	-332,47	-9,18
64520000 COTISATIONS PREVOYANCE	277,31	0,11	289,10	0,13	-11,79	-4,08
64530000 COTISATIONS RETRAITES NON CADR	720,79	0,29	798,03	0,35	-77,24	-9,68
64540000 MUTUELLE SANTE	413,76	0,17	380,04	0,17	33,72	8,87
64750000 MEDECINE TRAVAIL - PHARMACIE			172,00	0,08	-172,00	-100,00
Dot. aux amortissements et dépréc.						
Sur immobilisations : dot. aux amorts	33 702,32	13,61	30 111,51	13,29	3 590,81	11,93
68110000 DOTATIONS AMORT. IMMOBIL.	24 885,02	10,05	26 792,76	11,82	-1 907,74	-7,12
68112000 DOTATIONS AMORT. IMMOB. CORPO	8 817,30	3,56	3 318,75	1,46	5 498,55	165,68
Autres charges	154,14	0,06	35,86	0,02	118,28	329,84
65800000 CHAR DIV-GESTION COURANTE	154,14	0,06	35,86	0,02	118,28	329,84
TOTAL DES CHARGES D'EXPLOITATION	247 596,11	99,98	261 728,80	115,51	-14 132,69	-5,40
RÉSULTAT D'EXPLOITATION	66,51	0,03	-28 359,40	-12,52	28 425,91	100,23
Quotes-parts résultat sur op. faites en commun						
Produits financiers						

210570 - SCIC SAS SCANI
RÉSULTAT DÉTAILLÉ

Du 01/01/2023 au 31/12/2023

(c) CERFRANCE BFC

	Du 01/01/23 Au 31/12/23	% CA	Du 01/01/22 Au 31/12/22	% CA	Variation	
					en valeur	en %
TOTAL DES PRODUITS FINANCIERS						
Charges financières						
Intérêts et charges assimilées			105,00	0,04	-105,00	-100,00
<i>66180000 INTERETS AUTRES DETTES</i>			<i>105,00</i>	<i>0,04</i>	<i>-105,00</i>	<i>-100,00</i>
TOTAL DES CHARGES FINANCIÈRES			105,00	0,04	-105,00	-100,00
RÉSULTAT FINANCIER			-105,00	-0,05	105,00	100,00
RÉSULTAT COURANT	66,51	0,03	-28 464,40	-12,56	28 530,91	100,23
Produits exceptionnels						
Sur opérations en capital	5 000,00	2,02			5 000,00	
<i>77520000 PRODUITS CESSIONS ACTIFS CORP.</i>	<i>5 000,00</i>	<i>2,02</i>			<i>5 000,00</i>	
TOTAL DES PRODUITS EXCEPTIONNELS	5 000,00	2,02			5 000,00	
Charges exceptionnelles						
Sur opérations de gestion	154,00	0,06			154,00	
<i>67130001 Battlemesh le 2019-07-11</i>	<i>154,00</i>	<i>0,06</i>			<i>154,00</i>	
Sur opérations en capital	3 666,67	1,48			3 666,67	
<i>67520000 VALEURS IMMOB. CORP. CEDEES</i>	<i>3 666,67</i>	<i>1,48</i>			<i>3 666,67</i>	
TOTAL DES CHARGES EXCEPTIONNELLES	3 820,67	1,54			3 820,67	
RÉSULTAT EXCEPTIONNEL	1 179,33	0,48			1 179,33	
TOTAL DES PRODUITS	252 662,62	102,02	233 369,40	103,00	19 293,22	8,27
TOTAL DES CHARGES	251 416,78	101,52	261 833,80	115,56	-10 417,02	-3,98
Bénéfice ou Perte	1 245,84	0,50	-28 464,40	-12,56	29 710,24	104,38

ETATS DE GESTION

210570 - SCIC SAS SCANI
SOLDES INTERMÉDIAIRES DE GESTION

Du 01/01/2023 au 31/12/2023

(c) CERFRANCE BFC

	Du 01/01/23 Au 31/12/23	en %	Du 01/01/22 Au 31/12/22	en %	Variation	
					en valeur	en %
CHIFFRE D'AFFAIRES	247 649	100	226 578	100	21 071	9
Ventes de marchandises	2 957	100	2 881	100	76	3
- Coût d'achat des march. vendues						
MARGE COMMERCIALE	2 957	100	2 881	100	76	3
Production vendue (biens et services) *	244 692	100	223 697	100	20 995	9
+ / - Production stockée *						
+ Production immobilisée *						
PRODUCTION DE L'EXERCICE *	244 692	100	223 697	100	20 995	9
CHIFFRE D'ACTIVITÉ	247 649	100	226 578	100	21 071	9
- Matières premières *						
- Sous-traitance (directe) *	16 897	7	21 928	10	-5 031	-23
MARGE DE PRODUCTION *	227 795	93	201 769	90	26 026	13
MARGE BRUTE TOTALE	230 752	93	204 650	90	26 102	13
- Autres achats	7 110	3	4 602	2	2 508	54
- Charges externes	145 364	59	150 732	67	-5 368	-4
VALEUR AJOUTÉE PRODUITE	78 278	32	49 316	22	28 962	59
Subventions d'exploitation			6 783	3	-6 783	-100
- Impôts, taxes et versements assimilés	143		291		-148	-51
- Salaires et traitements	39 544	16	48 633	21	-9 089	-19
- Charges sociales	4 681	2	5 396	2	-714	-13
Total	-44 368	-18	-47 536	-21	3 168	7
EXCÉDENT BRUT D'EXPLOITATION	33 909	14	1 780	1	32 129	
Reprises sur dép., prov., amortis						
+ Transferts de charges d'exploitation						
+ Autres produits d'exploitation	14		8		6	68
- Dotations amort. et dépréciations	33 702	14	30 112	13	3 591	12
- Autres charges d'exploitation	154		36		118	330
Total	-33 843	-14	-30 139	-13	-3 704	-12
RÉSULTAT D'EXPLOITATION	67		-28 359	-13	28 426	100
Opérations en commun						
+ Produits financiers						
- Charges financières			105		-105	-100
Total			-105		105	100
RÉSULTAT COURANT	67		-28 464	-13	28 531	100
+ Produits exceptionnels (1)	5 000	2			5 000	
- Charges exceptionnelles (2)	3 821	2			3 821	
- Participation des salariés						
- Impôt sur les bénéfices (IS)						
Total	1 179				1 179	
RÉSULTAT EXERCICE	1 246	1	-28 464	-13	29 710	104

(1) dont produits cessions éléments cédés

5 000

5 000

(2) dont valeurs comptables éléments cédés

3 667

3 667

* La colonne en % correspond à la variation par rapport à la production de l'exercice

BILAN

Bilan Actif Détaillé

Bilan Passif Détaillé

COMPTE DE RESULTAT

résultat détaillé

ETATS DE GESTION

Soldes Intermédiaires de Gestion

1

2

3

5

7

11

13



Siège

13 rue François Mitterrand
21850 SAINT-APOLLINAIRE
Tél. 03 80 63 14 00

Service Juridique et Fiscal

Départements 21/70/90
Tél. 03 45 58 02 12
Département 89
Tél. 03 86 49 48 42

Service Employeurs

Tél. 03 80 78 81 05
paie@bfc.cerfrance.fr

Agences Yonne

37A rue de la Maladière
89015 AUXERRE CEDEX
Tél. 03 86 49 48 60

9 avenue du 11 novembre
89200 AVALLON
Tél. 03 86 34 96 00

1 rue du Serein
89800 CHABLIS
Tél. 03 86 42 88 10

84 route de Montargis
89300 JOIGNY
Tél. 03 86 92 10 50

1 rue Henri Vincenot
89100 SAINT-CLEMENT
Tél. 03 86 83 94 94

2 rue de Lavau
89170 SAINT-FARGEAU
Tél. 03 86 74 19 74

12 rue du Pont Capureau
89130 TOUCY
Tél. 03 86 44 41 35

Rue Monseigneur Baillot
89700 TONNERRE
Tél. 03 86 55 49 50

Agences Côte-d'Or

24 bis rue du Lt Dupuis
21200 BEAUNE
Tél. 03 80 22 98 20

36 bis avenue Edouard Herriot
BP 40059
21400 CHATILLON-SUR-SEINE
Tél. 03 80 91 50 20

18A ZA Les Portes De Bourgogne
21320 CREANCEY
Tél. 03 80 90 53 85

Rue du château
21150 DARCEY
Tél. 03 80 96 21 37

4 allée Paul Jeannin
21310 MIREBEAU-SUR-BEZE
Tél. 03 80 36 59 00

5 rue Saint Joseph
21700 NUITS-SAINT-GEORGES
Tél. 03 80 62 48 90

13 rue François Mitterrand
218850 SAINT-APOLLINAIRE
Tél. 03 80 72 90 10

Zone Industrielle - Rue de l'Oeuvre
21140 SEMUR-EN-AUXOIS
Tél. 03 80 97 35 30

Agences H-Saône & T. de Belfort

Impasse Clément Ader - ZAC Sud
70100 GRAY
Tél. 03 84 64 99 60

31 rue Pierre Rimey
70300 LUXEUIL-LES-BAINS
Tél. 03 84 93 86 00

20 rue des Faines
70000 NOIDANS-LES-VESOUL
Tél. 03 84 77 77 01

17 quai Yves Barbier - BP 20189
70004 VESOUL Cedex
Tél. 03 84 77 77 00

1A rue Georges Besse
90000 BELFORT
Tél. 03 84 77 77 61

Pour nous contacter par mail : contact@bfc.cerfrance.fr



Association de Gestion et de Comptabilité Cerfrance BFC

Inscrite à l'Ordre des Experts Comptables de Bourgogne Franche-Comté
Association loi 1901 - Siret 313 272 973 00220 - APE 6920Z